

Поделка к Пасхе «Корзиночка» для детей 5-7 лет.


На Пасху принято дарить друг другу приятные сюрпризы. Предлагаем Вам сделать своими руками корзиночку из цветной бумаги или мягкого картона. Такая поделка украсит интерьер помещения и надолго останется в памяти.

Для изготовления корзинки из бумаги понадобятся:



- Цветная бумага или мягкий картон 2-х цветов.
- Клей.
- Ножницы.
- Линейка.




Разрежьте картон на длинные полоски, шириной 1-2 см. Соедините техникой «тканевое плетение».



Продолжайте плести до тех пор, пока не получите основание размером 15x15 см.



Далее поднимите остатки полосок вверх и закрепите. Теперь можно приступать к возведению боковых частей. По окончании работы загните края бумаги внутрь поделки.



Украсьте готовый сувенир самодельными цветами и приклейте корзине ручку.

